


Pflegemittel 10+1 Rabatt System

Ausgangslage: wenn Sie ein bestehendes System haben, können Sie die Start-Bestände pro Kunde eintragen. Dies passiert in der Kundenkartei unter dem Button „PFK“. Sie sollten jetzt die Pflegemittel im Lager hinterlegt haben, oder die Artikel in Ihrem Pflegemittelkatalog eingetragen haben.

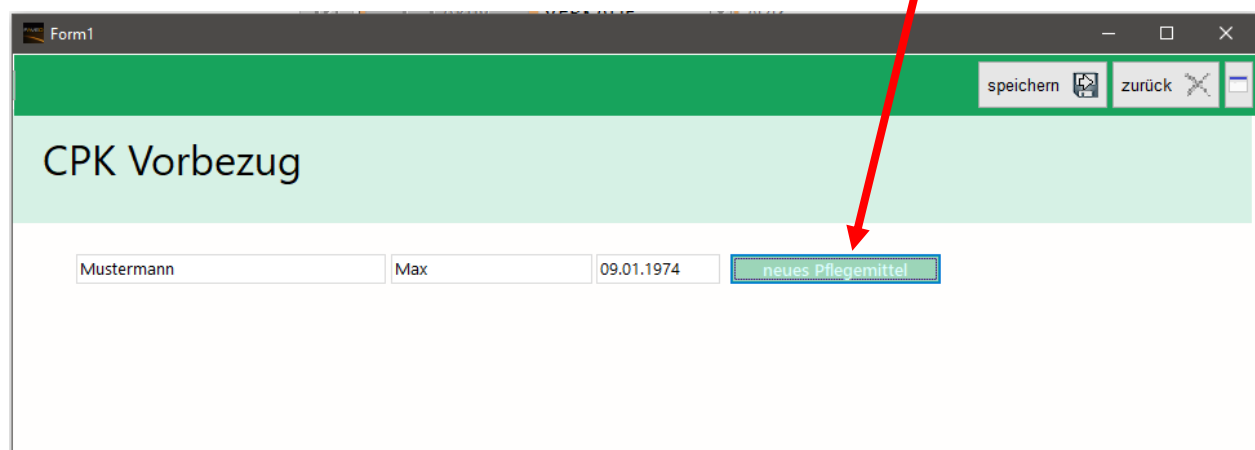
Eintragen Startbestand:

Klicken Sie beim Kunden auf dem Button PFK



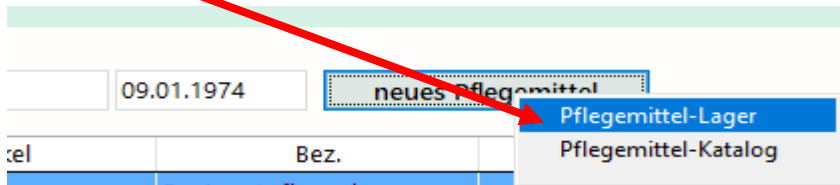
The screenshot shows a customer card for 'ustermann Max Dr.' with a 'PFK' button highlighted by a red arrow. The card displays several dates: 26.07.18, 06.07.18, 02.07.18, 22.06.18, and 22.06.18. Below the card, there is a dropdown menu with 'Arzt<' selected.

Sie gelangen in ein leeres Fenster. Klicken Sie jetzt auf „neues Pflegemittel“

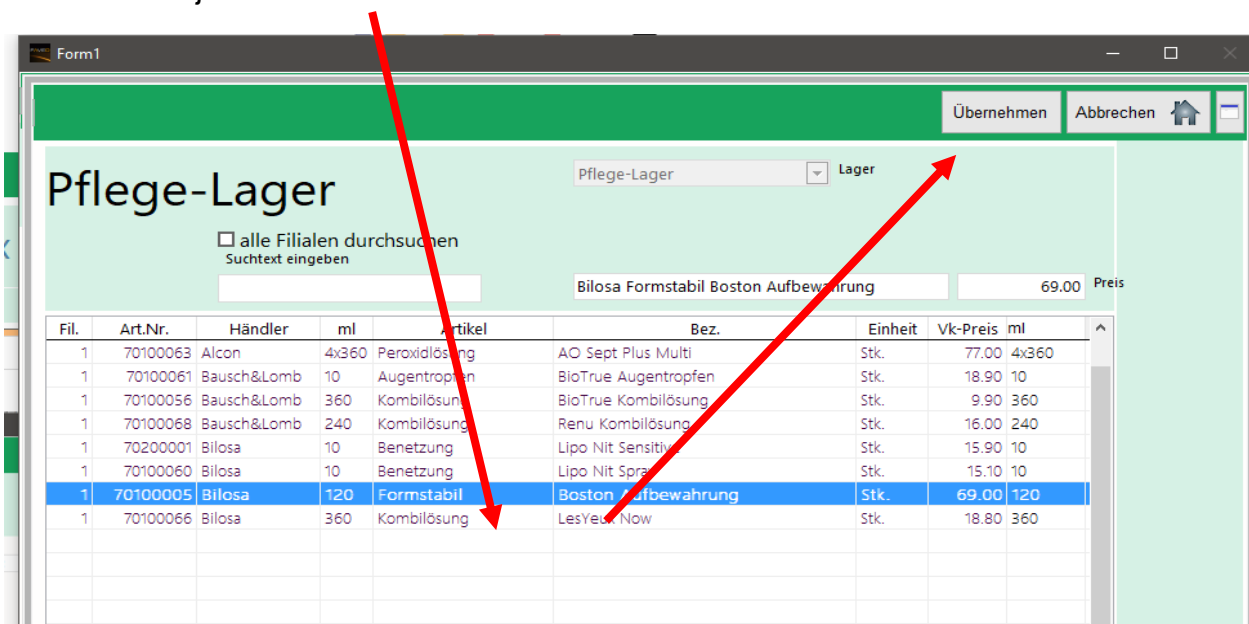


The screenshot shows a form titled 'CPK Vorbezug' with a 'neues Pflegemittel' button highlighted by a red arrow. The form contains input fields for 'Mustermann', 'Max', and '09.01.1974'. The top right corner of the form has 'speichern' and 'zurück' buttons.

Wählen Sie aus ob Sie den Startbestand aus dem Lager oder aus dem Katalog nehmen wollen.

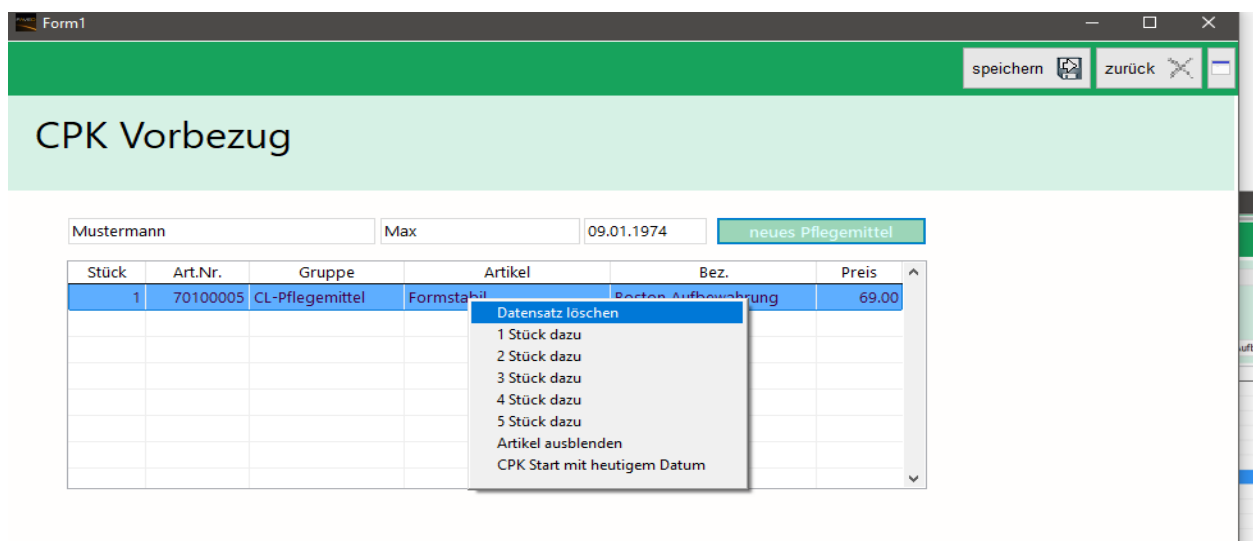


Wählen Sie jetzt den Artikel aus:



Fil.	Art.Nr.	Händler	ml	Artikel	Bez.	Einheit	Vk-Preis	ml
1	70100063	Alcon	4x360	Peroxidlösung	AO Sept Plus Multi	Stk.	77.00	4x360
1	70100061	Bausch&Lomb	10	Augentropfen	BioTrue Augentropfen	Stk.	18.90	10
1	70100056	Bausch&Lomb	360	Kombilösung	BioTrue Kombilösung	Stk.	9.90	360
1	70100068	Bausch&Lomb	240	Kombilösung	Renu Kombilösung	Stk.	16.00	240
1	70200001	Bilosa	10	Benetzung	Lipo Nit Sensitiv	Stk.	15.90	10
1	70100060	Bilosa	10	Benetzung	Lipo Nit Spr	Stk.	15.10	10
1	70100005	Bilosa	120	Formstabil	Boston Aufbewahrung	Stk.	69.00	120
1	70100066	Bilosa	360	Kombilösung	LesYes Now	Stk.	18.80	360

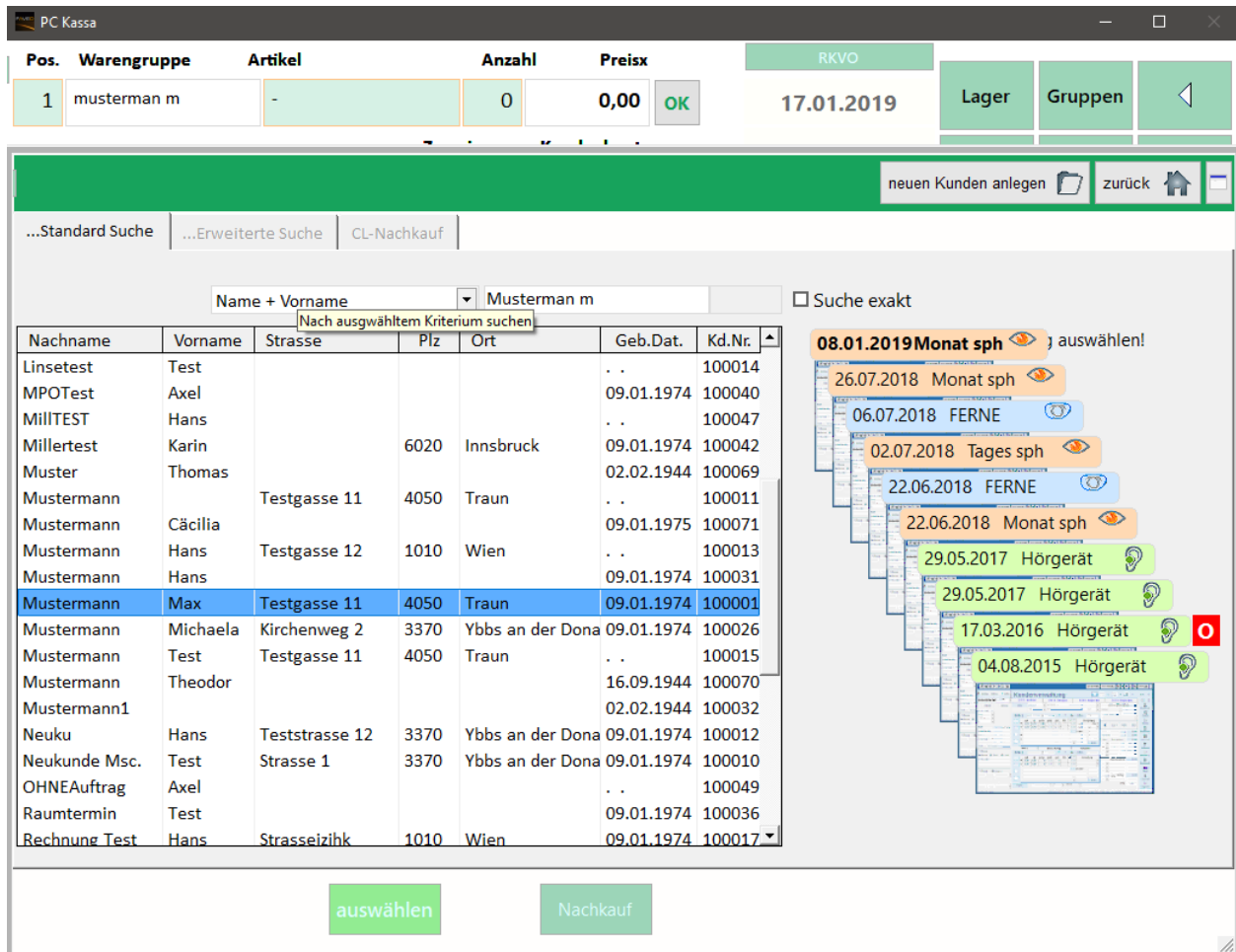
Klicken Sie das Pflegemittel mit der rechten Maustaste an und wählen Sie den Startbestand



Stück	Art.Nr.	Gruppe	Artikel	Bez.	Preis
1	70100005	CL-Pflegemittel	Formstabil	Boston Aufbewahrung	69.00

Verkauf in der PC Kassa

Wählen Sie den Kunden aus indem Sie unter „Warengruppe“ den Namen eingeben.
Das Suchfenster öffnet sich mit dem Kunden:



The screenshot shows the 'PC Kassa' application window. At the top, there is a header bar with 'RKVO' and the date '17.01.2019'. Below this is a table with columns: Pos., Warengruppe, Artikel, Anzahl, Preis, and OK. The first row shows '1', 'musterman m', '-', '0', and '0,00'. To the right of this table are buttons for 'Lager', 'Gruppen', and a left arrow.

Below the header bar is a green bar with buttons: 'neuen Kunden anlegen', 'zurück', and a home icon. Below this is a search bar with 'Name + Vorname' and 'Mustermann m' entered. There is a checkbox for 'Suche exakt' and a dropdown for 'Nach ausgewähltem Kriterium suchen'. Below the search bar is a table with columns: Nachname, Vorname, Strasse, Plz, Ort, Geb.Dat., and Kd.Nr. The table contains several rows of customer data. The row for 'Mustermann Max' is highlighted in blue. Below the table are buttons for 'auswählen' and 'Nachkauf'.

On the right side of the screenshot, there is a vertical stack of date-based pop-up windows for various dates and categories like 'Monat sph', 'FERNE', 'Tages sph', 'Hörgerät', etc.

Klicken Sie jetzt auf „Auswählen“.

Klicken Sie jetzt auf „Pflegemittelkauf“

Pos.	Warengruppe	Artikel	Anzahl	Preisx	
1	Warte auf Eingabe...	-	0	0,00	OK

RKVO
17.01.2019
2901011T0005

Zuweisung an Kundenkonto von:
Mustermann Max, Testgasse 11, 4050 Traun

Position löschen

Avf

0,00 Ansicht

Pos.	Stk.	Warengruppe	Artikel	Preis	Betrag	Anmerkung

Betrag 0,00

Pflegemittelkauf

Batterienkauf

Im Fenster können Sie sehen was der Kunde bis jetzt gekauft hat. Im folgenden Beispiel hat Herr Mustermann bis heute 9 Boston Aufbewahrung gekauft. Er wird also heute das 10. + 1 Gratis kaufen:

speichern
zurück

Pflegemittelkauf

Art_Nr	Artikel	Bez.	Bisher	bereits wieder gekauft
70100005	Formstabil	Boston Aufbewahrung		9

Stück	Artikel	Preis/stk.	Betrag	Datum
9	Boston Aufbewahrung	69.000	621.000	17.01.19

Klicken Sie auf „speichern“ oder auf „zurück“

Scannen Sie jetzt die Pflegemittel ab, und geben Sie auf dem 11. Pflegemittel einen Nachlass:



The screenshot shows the 'PC Kassa' interface. A red arrow points to the 'Anzahl' field of the 11th item, which is set to 1. The 'Preis' field shows 0,00. The total amount is 69,00. The interface includes a table of items, a customer account assignment, and a payment summary on the right.

Pos.	Warengruppe	Artikel	Anzahl	Preis
4			1	0,00
Zuweisung an Kundenkonto von: Mustermann Max, Tesgasse 11, 4050 Traun				
			69,00	

Pos.	Stk.	Warengruppe	Artikel	Preis	Betrag	Anmerkung
1	1	CL-Pflegemittl	Boston Aufbewahru	69,000	69,00	
2	1	CL-Pflegemittl	Boston Aufbewahru	69,000	69,00	
3	1	Nachlaß	Nachlaß	-69,000	-69,00	

Kauft der Kunden jetzt beim nächsten Mal wieder Produkte (in diesem Fall 5 Pflegemittel) schaut die Ansicht wie folgt aus:



The screenshot shows the 'Pflegemittelkauf' view. It features a table with columns for 'Art_Nr', 'Artikel', 'Bez.', 'Bisher', and 'bereits wieder gekauft'. Below this is a summary table with columns for 'Stück', 'Artikel', 'Preis/stk.', 'Betrag', and 'Datum'.

Art_Nr	Artikel	Bez.	Bisher	bereits wieder gekauft
70100005	Boston Aufbewahrung	Boston Aufbewahrung	1 x 10 + 1 gratis	5

Stück	Artikel	Preis/stk.	Betrag	Datum
10	Boston Aufbewahrung	69.000	690.000	17.01.19
1	Boston Aufbewahrung	69.000	69.000	17.01.19
5	Boston Aufbewahrung	69.000	345.000	17.01.19

Es wird also immer die 10+1 separat dargestellt, sowie die bereits wieder gekaufte Pflegemittel.