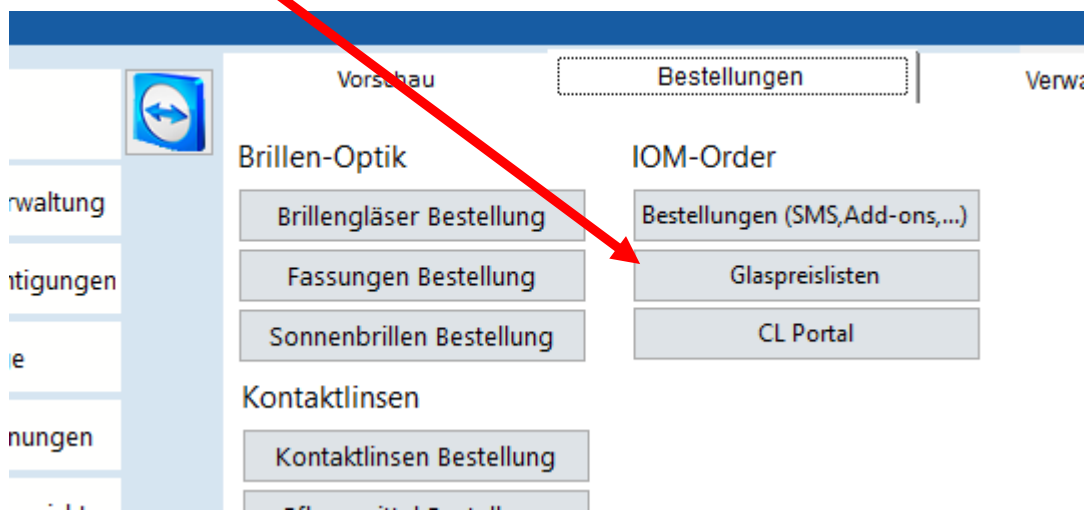


Anleitung Standard Glaspreislisten Update

In FAVEO© können Sie Ihre Glaspreislisten jederzeit aktualisieren.

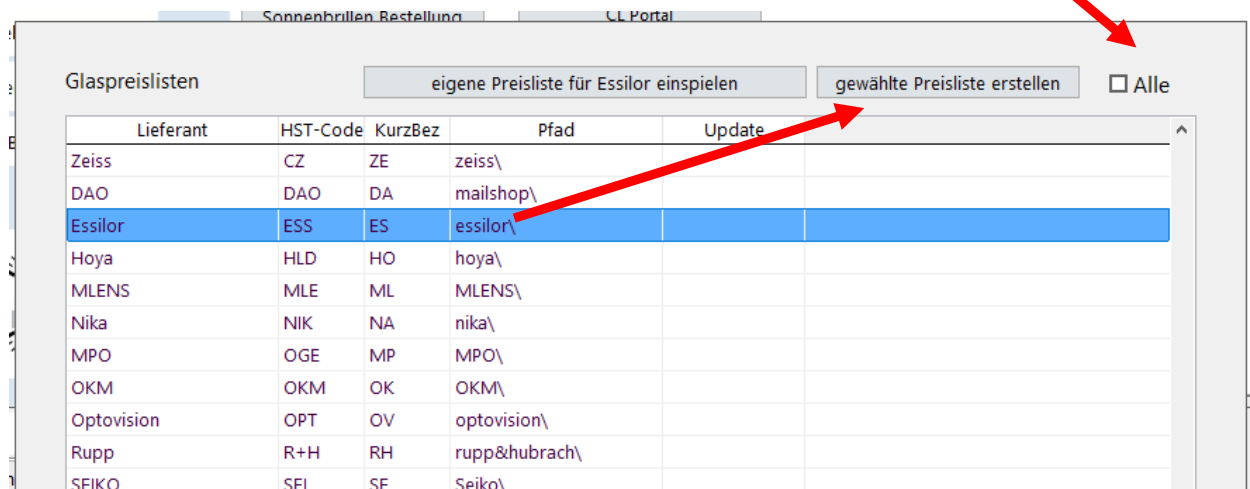
Klicken Sie dazu im Launcher auf der rechten Seite unter Bestellung auf „Glaspreislisten“



In der nachfolgenden Maske können Sie entweder einzelne Herstellerlisten aktualisieren, oder alle vorhandene Hersteller aktualisieren.

- Wenn Sie „Alle“ markieren werden alle Glaspreislisten aktualisiert.

Wenn Sie nur einen bestimmten Hersteller aktualisieren wollen, klicken Sie diese an und klicken Sie „gewählte Preisliste erstellen“



Anleitung Glaspreislisten Update bei eigener Preisliste

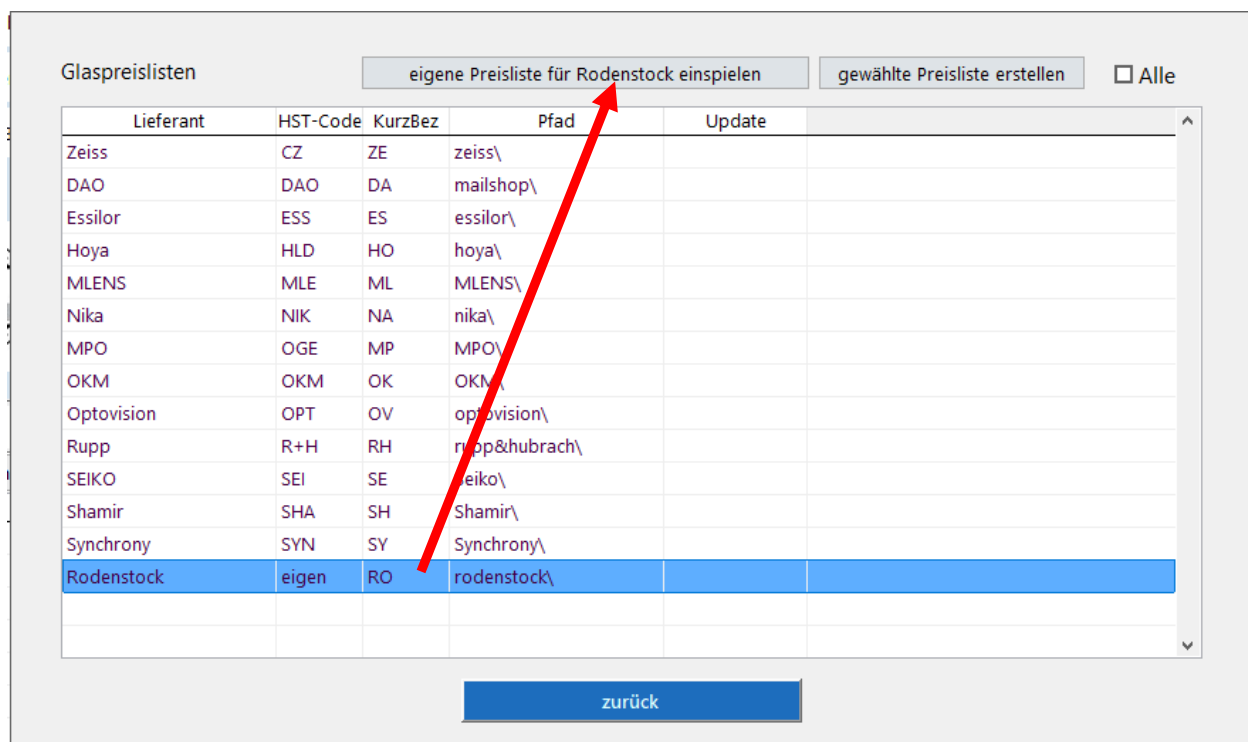


ROD-SWH-DE-AT-20200401-4.zip

Manche Einkaufsgruppen haben eigenen Produkte die nicht im Standard Glaskatalog enthalten sind. Sie bekommen diese Daten im Normalfall direkt vom Hersteller zugeschickt als „ZIP“-Datei (Beispiel Anhand von Rodenstock).

Diese eigene Preisliste können Sie separat in FAVEO© aktualisieren. Speichern Sie dazu die vom Hersteller verschickte ZIP-Datei separat ab (am Desktop zum Beispiel).

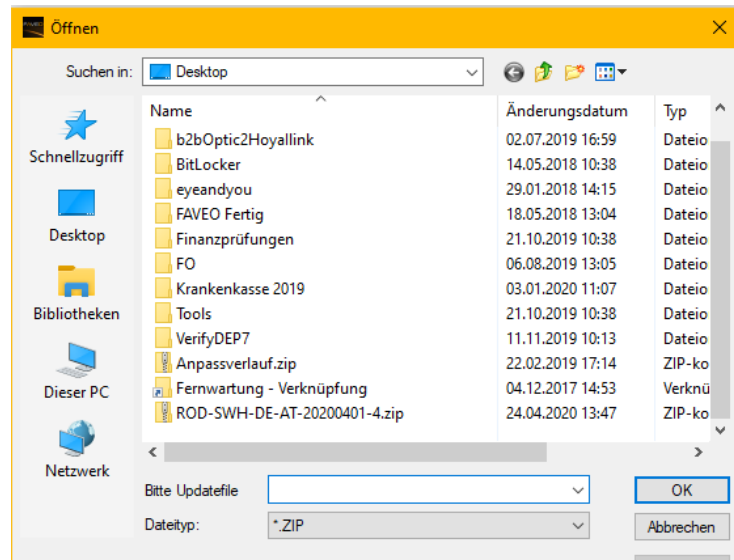
Öffnen Sie jetzt die „Glaspreislisten“-Ansicht:



Lieferant	HST-Code	KurzBez	Pfad	Update
Zeiss	CZ	ZE	zeiss\	
DAO	DAO	DA	mailshop\	
Essilor	ESS	ES	essilor\	
Hoya	HLD	HO	hoya\	
MLENS	MLE	ML	MLENS\	
Nika	NIK	NA	nika\	
MPO	OGE	MP	MPO\	
OKM	OKM	OK	OKM\	
Optovision	OPT	OV	optovision\	
Rupp	R+H	RH	rupp&hubrach\	
SEIKO	SEI	SE	seiko\	
Shamir	SHA	SH	Shamir\	
Synchrony	SYN	SY	Synchrony\	
Rodenstock	eigen	RO	rodenstock\	

Klicken Sie den gewünschten Hersteller an (Beispiel: Rodenstock) und anschließend auf „eigene Preisliste für Rodenstock einspielen“

Wählen Sie jetzt die Rodenstock ZIP-Datei aus, die Sie zuvor abgespeichert haben (Beispiel: am Desktop).



Bestätigen Sie mit „OK“. Die eigene Liste wird jetzt im Programm hinterlegt.